


RAPIDO 3D

STANDARD e PLUS



RAPIDO 3D è un sistema progettato per la rilevazione automatica del peso e del volume di pallet.

Il volume viene rilevato da sensori dedicati e senza parti in movimento.

Il peso è visualizzato sull'indicatore Retel e sul maxi display ripetitore.


Per pallet eccedenti le massime dimensioni è possibile inserire le misure manualmente.

La acquisizione del bancale è possibile con la lettura di un bar code identificativo, le informazioni possono essere stampate, memorizzate in un database locale oppure trasferite a gestionale tramite interfaccia Ethernet o WI-FI.

Telecamere opzionali possono rilevare la foto digitale del bancale posto sulla piattaforma.

RAPIDO 3D STANDARD	MAX cm	MIN cm
Larghezza	240	20
Lunghezza	240	20
Altezza	200	20
Piattaforma di pesata	150x150	
Piattaforma di pesata	200x200	

Rilevazione altezza oltre 200 cm solo con relativa opzione



RAPIDO 3D PLUS	MAX cm	MIN cm
Larghezza	260	20
Lunghezza	260	20
Altezza	270	20
Piattaforma di pesata	200x200	

Precisione di misura

Altezza +/- 1 cm; Lunghezza e larghezza +/- 2,5 cm



SPECIFICHE

VELOCITÀ DI RILEVAZIONE:

da 2 a 6 secondi secondo modello.

PRESTAZIONE:

la maggior parte delle superfici, incluse le plastiche colorate.

POSIZIONAMENTO:

il pallet va posizionato al centro del castello volumetrico.

PALLET:

altezza minima 10 cm.

FORME:

sporgenze significative ed imballo saranno comprese nelle dimensioni.

ILLUMINAZIONE:

funziona in qualsiasi ambiente di illuminazione interna esclusa luce diretta del sole.

SPAZIO RISERVATO:

area libera da pareti, scaffalature e barriere.

SUPERVISORE:

Terminale "V30" con display colori 15" e touch screen in ergonomico contenitore da tavolo in acciaio inox. Single Board Computer con processore ARM Quad Core. Orologio calendario e memoria dati permanente. Convertitore del peso integrato per celle di carico. Alimentatore esterno 220V c.a. /12 Vcc. Interfacce Ethernet e Wi-Fi. Connettività più diffuse (SQL, WS, etc...).

TAVOLINO DI SUPPORTO SUPERVISORE:

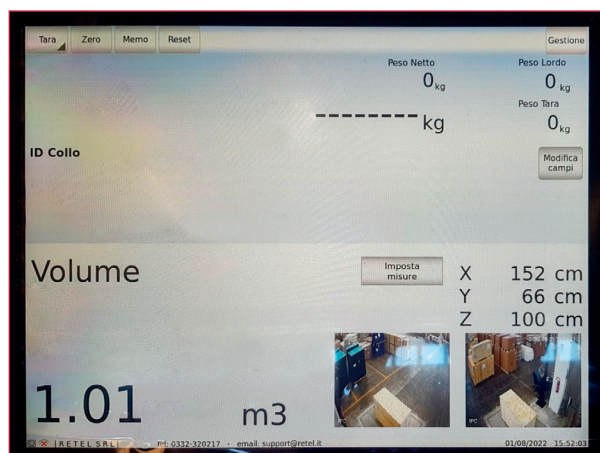

Tavolo dim. 500 x 400 (P) x 800 h mm. con protezioni. Piano intermedio carenato, piedini regolabili in gomma. Prese di alimentazione ed interruttore generale.

RIPETITORE

da 32" per la visualizzazione delle misure a grande distanza con telecomando.

FOTO:

camera HD per scatto in formato Jpeg. Opzione: camera con zoom ottico 5MP.





ALCUNE AZIENDE CHE CI HANNO DATO FIDUCIA

